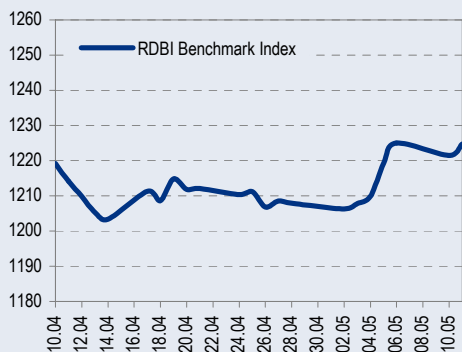
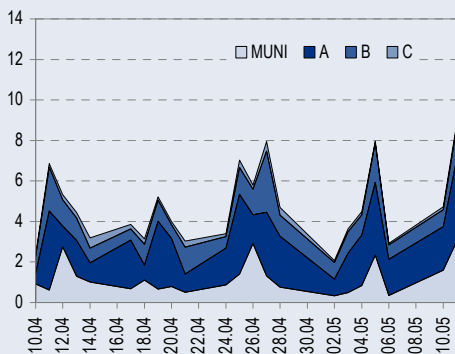




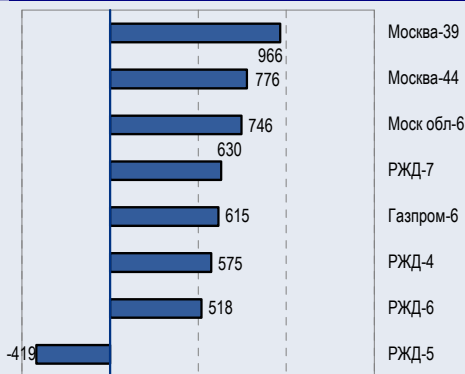
BENCHMARK INDEX КОРПОРАТИВНЫХ ОБЛИГАЦИЙ



ОБОРОТЫ ВТОРИЧНОГО РЫНКА КОРПОРАТИВНЫЕ И МУНИЦИПАЛЬНЫЕ ОБЛИГАЦИИ (БИРЖА И РПС, МЛРД РУБ.)



ЛИДЕРЫ ТОРГОВЫХ ОБОРОТОВ БИРЖА И РПС, МЛН РУБ. (СО ЗНАКОМ ИЗМЕНЕНИЯ ЦЕНЫ)



МАКРОСТАТИСТИКА

	12.05.2006	Пред. день
Остатки на корсчетах ЦБ, млрд руб.	339,1	341,9
Обменный курс ЦБ РФ, руб.	27,08	27,04
Обменный курс USD/EUR	1,2873	1,2764
Цена на нефть URALS, \$/барр.	67,96	64,92
Резервы ЦБ РФ, млрд \$ *	231,1	5,4
MIBOR, %	2,5	2,5
Ставки overnight (оценка ФК Уралсиб)		
Банки первого круга, %	1,3-1,5	1,5-1,8
Банки второго круга, %	1,5-2,0	1,8-2,0
Банки третьего круга, %	1,8-2,0	2,0-2,3

*Предыдущая неделя

РЫНОК РУБЛЕВЫХ ОБЛИГАЦИЙ

Рублевый рынок сбавил обороты, по всем секторам рынка преобладали продажи, не лучшим образом на понедельничную слабость рублевого рынка наложился довольно стремительный рост доходности на рынке emerging markets. Ближе к вечеру продавцов на рынке осталось немного, и котировки голубых фишек вновь поползли вверх.

Разместившийся на днях 3-летний выпуск еврооблигаций Сибкакадембанка, доходность которого на аукционе составила 9,75%, подтверждает наш тезис о том, что паритет валютных и рублевых процентных ставок не за горами. Годовой рублевый выпуск Сибкакадембанка торгуется с доходностью 9,16%, таким образом, даже спроецировав доходность выпуска на точку в три года, получаем доходность порядка 9,5%, то есть на аукционе инвесторам была предложена премия к рынку рублевых бондов.

Мы рекомендуем повременить с покупкой бумаг первого эшелона, поскольку считаем, что инвесторам представится более удачный момент для пополнения позиций бумагами.

На сегодняшний день спред России'30 к выпуску ОФЗ 46018 составляет 55 б.п. и мы считаем возможным сокращение спреда до 30 б.п. в течение 1-2 месяцев, однако, на наш взгляд, сужение спреда будет происходить в большей степени за счет роста доходности на рынке евробондов, а снижающиеся доходности сектора госбумаг проделают меньший путь, нежели рынок UST.....стр.3

ТАКЖЕ В НОМЕРЕ

ТАТНЕФТЬ Рост прибыли за 9 месяцев 2005 г. по РСБУ

Хотя в целом отчетность Татнефти по РСБУ дает представление о финансовом положении компании по GAAP, опубликованные высокие результаты за I квартал 2006 г. все же недостаточно надежны, чтобы пересматривать прогнозы. Очередная задержка с публикацией отчетности по GAAP сдерживает оптимизм и указывает на проблемы Татнефти с корпоративным управлением..... стр.4

ЛУКОЙЛ Покупка добывающих активов в Западной Сибири

..... стр.4

ГАЗПРОМ Новое название Сибнефти- Газпромнефть

..... стр.4

МТС Новая цель – сербский Mobtel

Намерение купить сербскую компанию Mobtel соответствует планам МТС по экспансии за пределы России, рынок внутри которой стремительно насыщается. Также МТС планирует войти в десятку наиболее капитализированных телекоммуникационных операторов мира..... стр.6

НОВАТЭК Чистая прибыль в I квартале 2006 г. выросла на 36%

..... стр.5

МЕЧЕЛ Рентабельность по US GAAP в 2005 г. должна снизиться

..... стр.5

СТАТИСТИКА..... стр.8

Новости

✦ 18 мая 2006 года состоится аукцион по продаже ОБР № 4-02-30BR0-4 с обязательством обратного выкупа в объеме 10,0 млрд руб. [Cbonds]

✦ Рейтинговое агентство Standard&Poor's повысило рейтинги группы «Евраз» и ее дочерней компании Mastercroft до «BB-» вследствие высоких показателей деятельности в 2005 г., прогноз изменения рейтингов «Стабильный». [S&P]



Новости

- ✦ 18 мая 2006 года состоится аукцион по продаже ОБР № 4-02-30BR0-4 с обязательством обратного выкупа в объеме 10,0 млрд руб. [Cbonds]
- ✦ Рейтинговое агентство Standard&Poor's повысило рейтинги группы «Евраз» и ее дочерней компании Mastercraft до «BB-» вследствие высоких показателей деятельности в 2005 г., прогноз изменения рейтингов «Стабильный». [S&P]
- ✦ Компания Efes Breweries International выпускает еврооблигации для рефинансирования сделки по покупке российской пивоваренной группы «Красный Восток». [Интерфакс]
- ✦ Ставка третьего - шестого купонов по облигациям ЗАО «Нижнесергинский метизно-металлургический завод» утверждена в размере 1% годовых. [Cbonds]
- ✦ Ставка 4 купона по облигациям ЗАО «Трансмашхолдинг» установлена в размере 1% годовых. [Cbonds]
- ✦ Сформирован синдикат по дебютному выпуску облигаций ОАО «Собинбанк», размещение которого состоится 17 мая 2006 г. В состав синдиката в качестве со-организатора вошел КБ Московский Капитал, в качестве андеррайтеров вошли ИФК Алемар, Русский Банк Развития, СКБ Банк, Татфондбанк. Организатор - Ренессанс Капитал. Выпуск зарегистрирован на сумму 2 млрд руб., но эмитент принял решение разместить облигации на 1 млрд руб. [Cbonds]



Рынок рублевых облигаций

КОММЕНТАРИИ ПО РЫНКУ

Прошедшим днем

Рублевый рынок сбавил обороты, по всем секторам рынка преобладали продажи, не лучшим образом на понедельничную слабость рублевого рынка наложился довольно стремительный рост доходности на рынке emerging markets. Ближе к вечеру продавцов на рынке осталось немного, и котировки голубых фишек вновь поползли вверх.

Разместившийся на днях 3-летний выпуск еврооблигаций Сибкадембанка, доходность которого на аукционе составила 9,75%, подтверждает наш тезис о том, что паритет валютных и рублевых процентных ставок не за горами. Годовой рублевый выпуск Сибкадембанка торгуется с доходностью 9,16%, таким образом, даже спроецировав доходность выпуска на точку в три года, получаем доходность порядка 9,5%, то есть на аукционе инвесторам была предложена премия к рынку рублевых бондов.

Treasuries

Более низкое, чем ожидалось, значение индекса empire manufacturing, а также замедление рынка недвижимости в США стали основными драйверами роста цен на рынке UST. 10-летние ноты упали в доходности до уровня 5,14%-5,15%, оказав поддержку падающему рынку российских евробондов.

Сегодня в 16.30 мск в США выйдет индекс цен производителей, а также очередная порция данных по рынку недвижимости. В случае выхода высокого PPI, мы ожидаем резкого роста доходности Treasuries.

Торговые идеи:

Бумага ЭФКО-1 при длине в 4 месяца обладает более высокой доходностью чем ЭФКО-2 (10,1% на 8,8 мес.). В настоящий момент ЭФКО-1 торгуется с доходностью 10,4% по цене 99,3% и представляет собой отличное вложение как на срок до погашения (8 месяцев), так и на более короткий период, поскольку выпуск будет расти в цене по мере приближения срока погашения.

Выпуск облигаций компании Талосто, торгующийся на вторичном рынке с начала мая, на наш взгляд, представляет собой сочетание привлекательной доходности и приемлемого кредитного качества эмитента. Мы рекомендуем облигации Талосто к покупке по цене 100% с краткосрочной целью в 100,5%.

Рекомендация «держат» сохраняется для: МОИА (8,11% на 1,4 мес.), Инком-Лада-2 (11,9% на 9,4 мес.), Мособлгаз (9,54% на 31 мес.), ЯТХ (12,42% на 5,6 мес.), Адамант (11,79% на 25 мес.).

Мастер-Банк-2

Мастер-Банк объявил ставку купона по облигациям второго выпуска в размере 11,75%, а также выставил дополнительную годовую оферту. Таким образом, доходность выпуска Мастер-Банк-2 (по цене 100,15%) к новой оферте составляет 11,96% и представляется нам весьма привлекательной. Мы рекомендуем Мастер-Банк-2 к покупке с краткосрочной целью по цене в 101,5%.

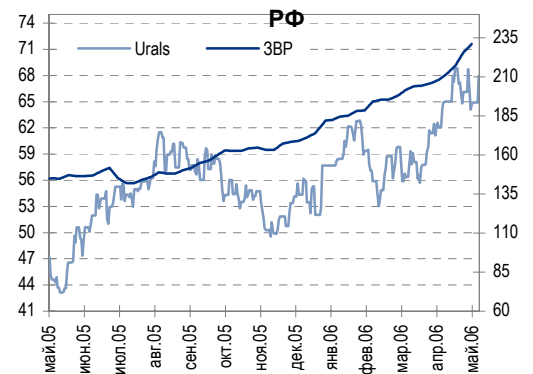
Предстоящие размещения – Собинбанк

Мы считаем, что даже в случае, если доходность выпуска Собинбанка будет выше 12%, покупка облигаций для инвесторов недостаточно интересна с позиций сочетания кредитного качества, доходности и ликвидности выпуска на вторичном рынке.

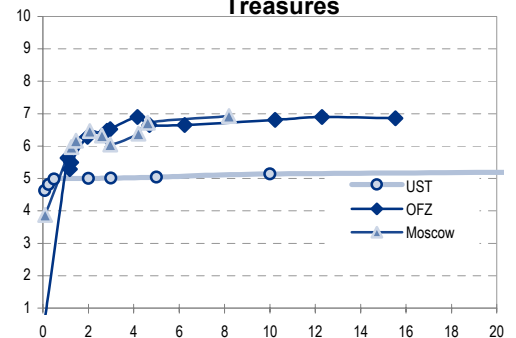
В ближайшие дни

Мы рекомендуем повременить с покупкой бумаг первого эшелона, поскольку считаем, что инвесторам представится более удачный момент для пополнения позиций бумагами.

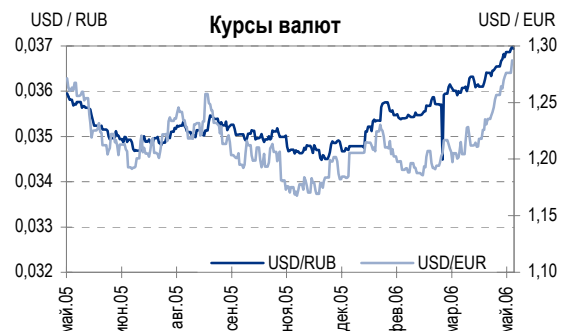
Цены на нефть и резервы ЦБ



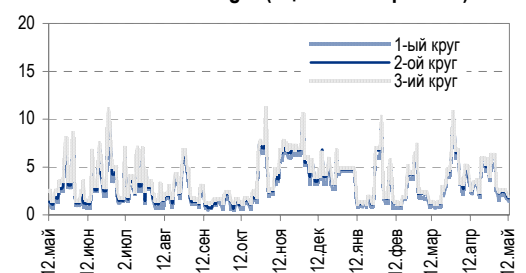
Кривая доходности US Treasuries



Курсы валют



Ставки Overnight (оценка ФК Уралсиб)





На сегодняшний день спред России'30 к выпуску ОФЗ 46018 составляет 55 б.п. и мы считаем возможным сокращение спреда до 30 б.п. в течение 1-2 месяцев, однако, на наш взгляд, сужение спреда будет происходить в большей степени за счет роста доходности на рынке евробондов, а снижающиеся доходности сектора госбумаг проделают меньший путь, нежели рынок UST.

Анастасия Залеская, zal_av@uralsib.ru

ЛУКОЙЛ

Покупка добывающих активов в Западной Сибири

Приобретение добывающих активов у Marathon Oil за 787 млн долл. Как сообщает агентство Bloomberg, ЛУКОЙЛ договорился о покупке у Marathon Oil геологоразведочных и нефтедобывающих активов в Западной Сибири за 787 млн долл. (3,1 долл./барр.)

Покупка западносибирских активов. По данным СМИ, доказанные и вероятные запасы категории сибирских месторождений оцениваются в 250 млн барр. В начале 2006 г. СМИ сообщали, что Marathon Oil рискует потерять семь из девяти лицензий на нефтяные месторождения, поскольку Минприроды направило компании предупреждение о том, что она не добывает предусмотренный лицензионным соглашением объем нефти.

*Каюс Рапану, rap_ca@uralsib.ru
Алексей Кормицков, kor_an@uralsib.ru
Анна Юдина, udi-an@uralsib.ru*

ГАЗПРОМ

Новое название Сибнефти– Газпромнефть

Смена названия не повлияет на рынок, значение имеют подробности дальнейшей интеграции. Важность представляет дальнейшая интеграция в бизнес Газпрома. Мы по-прежнему полагаем, что Сибнефть только выиграет от того, что ее новым владельцем стал Газпром.

Газпром переименовывает Сибнефть в Газпромнефть. Вчера акционеры Сибнефти, в том числе представители основного акционера – Газпрома, на внеочередном собрании проголосовали за изменение названия компании на Газпромнефть и перенос юридического адреса из Омска в Санкт-Петербург.

Интеграция в бизнес Газпрома. 25 мая 2006 г. руководство Газпрома намерено обсудить формат будущей интеграции Газпромнефти структуру Газпрома. Такая интеграция является частью стратегии газового монополиста по развитию нефтяного бизнеса.

*Каюс Рапану, rap_ca@uralsib.ru
Алексей Кормицков, kor_an@uralsib.ru
Анна Юдина, udi-an@uralsib.ru*

ТАТНЕФТЬ

Рост прибыли за 9 месяцев 2005 г. по РСБУ

Результаты ненадежные, отчетности по GAAP по-прежнему нет. Хотя в целом отчетность Татнефти по РСБУ дает представление о финансовом положении компании по GAAP, опубликованные высокие результаты за I квартал 2006 г. все же недостаточно надежны, чтобы пересматривать прогнозы. Очередная задержка с публикацией отчетности по GAAP сдерживает оптимизм и указывает на проблемы Татнефти с корпоративным управлением.

Рост выручки на 38% и чистой прибыли на 129%. Вчера Татнефть



опубликовала высокие финансовые результаты за I квартал 2006 г. по РСБУ. На фоне небольшого увеличения объемов добычи и роста экспортных цен на нефть (на 33% относительно I квартала 2005 г.) выручка увеличилась на 38% до 1,7 млрд долл. при этом сбытовые затраты выросли лишь на 29% до 1,1 млрд долл. В итоге операционная прибыль увеличилась на 77% до 582 млн долл., а чистая прибыль – на 129% до 436 млн долл.

Улучшение показателей по РСБУ

Основные финансовые показатели, млн долл.

	I кв 06	I кв 05	Изм., %
Выручка	1 256	1 732	38
Себестоимость реализации	831	1 071	29
Операционная прибыль	334	591	77
Норма операционной прибыли, %	27	34	
Прибыль до налогов	254	582	129
Норма прибыли до налогов, %	20	34	
Чистая прибыль	190	436	129
Норма чистой прибыли, %	15	25	

Источники: Татнефть, оценка УРАЛСИБа

Благоприятная ценовая конъюнктура и сокращение затрат способствовали росту прибыли. Компания объясняет впечатляющий рост чистой прибыли увеличением цен на нефть – как внутренних, так и экспортных. Чистая прибыль компании также выросла благодаря сокращению затрат и снижению выплат по отложенным налогам. Кроме того, рост чистой прибыли обусловлен ростом внеоперационной прибыли. Между тем истощенная ресурсная база не позволит компании поддерживать высокий уровень прибыли в случае падения цен на нефть.

Каюс Рапану, rap_ca@uralsib.ru
Алексей Кормицков, kor_an@uralsib.ru
Анна Юдина, udi-an@uralsib.ru

НОВАТЭК

Чистая прибыль в I квартале 2006 г. выросла на 36%

Сильный рост выручки и чистой прибыли. Вчера НОВАТЭК объявил, что в I квартале 2006 г. его выручка возросла на 31% относительно I квартала 2005 г. и достигла 408 млн долл., а чистая прибыль составила 116 млн долл., что на 36% выше показателя за I квартал 2005 г.

Хорошие результаты в результате роста объема поставок газа на внутреннем рынке. Хотя финансовые результаты по РСБУ не отражают в полной мере финансового состояния компании, по ним все же можно судить о высокой рентабельности в сегменте внутренних поставок газа. Аналогичная тенденция находит отражение и в отчетности по МСФО за 2005 г. В отличие от Газпрома, которому не удалось добиться рентабельности в сегменте поставок газа на внутреннем рынке из-за необходимости выполнения социальных задач, НОВАТЭК смог получить прибыль от данного направления бизнеса.

Каюс Рапану, rap_ca@uralsib.ru
Алексей Кормицков, kor_an@uralsib.ru
Анна Юдина, udi-an@uralsib.ru

Мечел

Рентабельность по US GAAP в 2005 г. должна снизиться

Ослабление, характерное для всей отрасли. Мы ожидаем, что по итогам 2005 г. выручка компании по US GAAP несколько возрастет благодаря



высоким ценам на уголь и сталь, однако прибыли и рентабельность компании снизятся в результате увеличения затрат и падения рентабельность стального сегмента. Прогнозируемое ослабление результатов Мечела соответствует отраслевой тенденции. Рост стоимости сырья уже ударил по прибылям ММК, НЛМК и Евраза, чистая прибыль которых упала на 22–23% с уровня 2004 г.

По нашим прогнозам, чистая прибыль упадет на 32%, а норма чистой прибыли – на 6 п.п. Мечел планирует опубликовать отчетность за IV квартал 2005 г. и весь 2005 г. по US GAAP 18 мая 2006 г. По нашим оценкам EBITDA Мечела в 2005 г. должна сократиться на 12%, а чистая прибыль – на 32%. Норма EBITDA упадет на 4 п.п. до 20%, а норма чистой прибыли – на 6 п.п. до 10%.

Ожидается, что чистая прибыль составит 400 млн долл.

Консолидированный отчет о прибылях и убытках за 2005 г. по GAAP, млн долл.

	2004	2005П	Изм. за год, %	Рыночный консенсус по 2005 г.	Изм. за год, %
Выручка	3 636	3 890	7%	3 785	4%
Себестоимость реализации	(2 225)	(2 513)	13%		
Валовая прибыль	1 411	1 377	(2%)		
Общие и админ. расходы	(597)	(739)	24%		
Прочие операционные доходы (расходы)	(64)	(92)	44%		
ЕБИТДА	889	784	(12%)	733	(18%)
Операционная прибыль	751	546	(27%)		
Процентные расходы, нетто	(49)	(54)	10%		
Доход от инвестиций	805	-	-		
Прочий доход, нетто	39	39	2%		
Прибыль до налогов	1 545	531	(66%)		
Расходы на налог на прибыль	(176)	(128)	(27%)		
Доля меньшинства	(27)	-	-		
Чистая прибыль	1 343	404	-		
Скорректированная чистая прибыль*	589	404	(32%)	399	(32%)

Скорректирована на разовый доход от продажи акций в 2004 г.

Источники: Мечел, Reuters, оценка УРАЛСИБа

Рентабельность по итогам 2005 г. упадет

Основные показатели рентабельности

	2004	2005П	Изм. за год, п.п.	Рыночный консенсус по 2005 г.	Изм. за год, п.п.
Норма валовой прибыли	38,8	35,4	(3,4)		
Норма EBITDA	24,4	20,2	(4,3)		
Норма операционной прибыли	20,6	14,0	(6,6)		
Норма чистой прибыли	36,9	10,4	(26,5)		
Скорректированная норма чистой прибыли*	16,2	10,4	(5,8)	10,5	(6)

Скорректирована на разовый доход от продажи акций в 2004 г.

Источники: Мечел, Reuters, оценка УРАЛСИБа

Вячеслав Смольянинов, smo_vb@uralsib.ru
Кирилл Чуйко, chu_ks@uralsib.ru
Дмитрий Смолин, moslinDV@uralsib.ru

МТС

Новая цель – сербский Mobtel

В соответствии со стратегией глобальной экспансии. Намерение купить сербскую компанию Mobtel соответствует планам МТС по экспансии за пределы России, рынок внутри которой стремительно насыщается. Также МТС планирует войти в десятку наиболее капитализированных телекоммуникационных операторов мира. Несмотря на то что конкуренция за сербский актив обещает быть высокой, и начальная цена в 500 долл. в пересчете на абонента Mobtel непременно возрастет, МТС вряд ли станет



переплачивать за данный актив.

Конкурент мировым компаниям. МТС будет участвовать в аукционе по приватизации сербского оператора мобильной связи Mobtel, сообщают СМИ. Стартовая цена аукциона составляет 1 млрд долл. Список участников будет составлен на 19 мая. Ожидается, что конкуренция будет жесткой: о своем интересе к Mobtel заявили Telenor, Deutsche Telekom, France Telecom, Mobicom Austria, TeliaSonera, египетская Orascom, Etisalat из ОАЭ и израильский Cellcom.

Оператор с устоявшейся абонентской базой. Mobtel обслуживает более 2 млн абонентов в стандартах GSM 1800 и UMTS. По оценке Всемирного Банка, население Сербии и Черногории составляет 8 млн человек, рост ВВП в 2004–2008 гг. составит 5% в год, номинальный ВВП на душу населения в 2004 г. был равен 3 000 долл. Проникновение сотовой связи в Сербии и Черногории на конец 2005 г. составило 64%.

*Константин Чернышев, che_kb@uralsib.ru
Станислав Юдин, yud_sa@uralsib.ru*



Рынок рублевых облигаций

Выпуск	Объем выпуска, млн. руб.	Купонная ставка, %	Дата			Месяцев до		Цена	Изм.	Торговый объем, руб.	Котировки		Доходность, %				DVO1	Рейтинг		Сред. бп
			купона	оферты	погаш.	офрт.	погаш.				покупка	продажа	офрт.	погаш.	HPR	текущ.		S&P/M	Уралсиб	
КОРПОРАТИВНЫЕ ОБЛИГАЦИИ																				
госкомпании																				
Аижк	1 070	11,00	01.июн.06		01.дек.08		31,0				108,25	109,55								
Аижк-2	1 500	11,00	01.авг.06		01.фев.10		45,3					112,00								
Аижк-3	2 250	9,40	15.июл.06		15.окт.10		53,8				106,10	106,45								
Аижк-4	900	8,70	01.авг.06		01.фев.12		69,6		3 195 000		106,40	106,50		7,50	8,17	4,57				85
Аижк-5	2 200	7,35	15.июл.06		15.окт.12		78,2				99,55	99,90								
Аижк-6	2 500	7,40	15.июл.06		15.июл.14		99,4					100,05								
ВТБ-4	5 000	6,50	21.сен.06		19.мар.09		34,6													
ВТБ-5	15 000	6,20	27.июл.06	26.апр.07	17.окт.13	11,5	90,4													
Газпром-3	10 000	8,11	22.июл.06		18.январ.07		8,3	101,50	0,30	5 105 462	100,41			5,89	5,68	7,99	0,65			101
Газпром-4	5 000	8,22	16.авг.06		10.фев.10		45,6	103,91	-0,11	100 185 887	103,90	103,99		7,13		7,91	3,21			64
Газпром-5	5 000	7,58	10.окт.06		09.окт.07		17,1	101,40	-0,10	1 025 165		101,50		6,62		7,48	1,29			62
Газпром-6	5 000	6,95	10.авг.06		06.авг.09		39,3	99,90	-0,10	70 007 999	99,90	100,00		7,10		6,96	2,75			62
РЖД-2	4 000	7,75	07.июн.06		05.дек.07		19,0					101,50								
РЖД-3	4 000	8,33	07.июн.06		02.дек.09		43,2	103,85	-0,44	26 042 071	104,00	104,49		7,21		8,02	3,06			73
РЖД-4	10 000	6,59	15.июн.06		14.июл.07		13,2			80 055 000		101,75								
РЖД-5	10 000	6,67	28.июл.06		23.январ.09		32,8	99,27	-0,18	41 220 286	99,20	99,30		7,09		6,72	2,33			29
РЖД-6	10 000	7,35	17.май.06		10.ноя.10		54,7	100,40	-0,16	1 514 934 565	100,40	100,44		7,38		7,32	3,65			80
РЖД-7	5 000	7,55	17.май.06		07.ноя.12		78,9	101,30	-0,09	50 922 697	101,30	101,40		7,43		7,45	4,96			74
ФСК ЭЭС	5 000	8,80	20.июн.06		18.дек.07		19,4	102,85	-0,10	701 438		103,10		6,99		8,56	1,47			90
ФСК ЭЭС-2	7 000	8,25	27.июн.06		22.июн.10		50,0			206 010 000	102,85	103,15								
ФСК ЭЭС-3	7 000	7,10	16.июн.06		12.дек.08		31,4				99,50	99,90								
сырье																				
Итера	1 200	9,75	07.июн.06		07.дек.07		19,0	101,20	-0,05	9 704 068	101,15	101,40		9,10		9,63	1,38			303
Лукойл	6 000	7,25	23.май.06	20.ноя.07	17.ноя.09	18,5	42,7	100,95	-0,05	134 738 060	100,80	101,15		6,69	7,06	7,18	2,98			58
Новатэк	1 000	9,40	01.июн.06		30.ноя.06		6,6			7 804 758	101,35									
РуссНефть	7 000	9,25	16.июн.06	12.дек.08	10.дек.10	31,4	55,7	101,21	-0,04	71 955 000	101,17	101,21		8,90		9,14	2,19			198
СУЭК-2	1 000	8,50	18.май.06		15.фев.07		9,2													C
Татнефть-3	1 500	12,00	01.июл.06		01.июл.06		1,6	100,55	0,54	62 828 751	100,45	100,70		7,60	7,36	11,93	0,13			312
ТНК-ВР	3 000	15,00	29.май.06		28.ноя.06		6,6				99,00	105,50								A-
Удмуртнефть	1 500	9,50	01.июн.06	01.дек.06	01.мар.08	6,7	21,9				99,90	100,10								A
металлургия																				
Амурметалл	1 500	9,80	31.авг.06		26.фев.09		33,9			20 040 000	100,20	100,30								
Маир	500	12,30	04.июл.06		03.апр.07		10,8	100,20	-0,77	50 100	100,20	101,00					0,76			727
Макси-Групп	3 000	11,25	14.сен.06	13.сен.07	12.мар.09	16,2	34,4	99,50	0,35	10 349 885	99,10	99,84		11,98		11,31	1,13			603
Мечел-ТД	3 000	11,75	16.июн.06	16.июн.06	12.июн.09	1,1	37,5	100,36	-0,10	2 313 213	100,35	100,53		7,51	7,26	11,71	0,09			303
Мечел-СГ	2 000	10,69	25.май.06	30.май.06	22.ноя.07	0,5	18,5				100,08	100,35								C
НСММЗ	1 000	12,10	22.май.06	22.май.06	19.май.08	0,2	24,5	100,00	0,02	45 773 650	100,00	100,10		12,10		11,43	12,10	0,02		762
РусАлФин-2	5 000	8,00	20.май.06		20.май.07		12,3													NR
РусАлФин-3	6 000	7,20	21.сен.06		21.сен.08		28,7				99,05	99,27								NR
Северсталь	3 000	8,10	29.июн.06		28.июн.07		13,6													A-
ТЧМ-2	1 000	11,00	02.июн.06		02.дек.07		18,9					100,15								
Хайленд Голд	750	12,00	05.июл.06	04.окт.06	02.апр.08	4,7	22,9	100,50	0,15	10 043 581	100,27	100,70		11,08		10,53	11,94	0,35		660
телекоммуникации																				
ВолгаТел-2	3 000	8,20	06.июн.06	02.дек.08	30.ноя.10	31,1	55,3			10 010 000		100,20								B+/ruA+
ВолгаТел-3	2 300	8,50	06.июн.06		30.ноя.10		55,3			60 252 000	100,00	100,30								B+
Дальсвязь	1 000	13,00	17.май.06		15.ноя.06		6,1													B-
МГТС-4	1 500	7,10	25.окт.06	25.апр.07	22.апр.09	11,5	35,8					100,50								B+
МГТС-5	1 500	8,30	30.май.06	29.май.07	25.май.10	12,6	49,0			47 047 572	100,50	100,50								B+
Мегафон	1 500	11,50	07.июн.06		07.июн.06		0,8	100,29	-0,17	3 234 403	100,24	100,35		6,76	6,56	11,47	0,06			227
Мегафон-2	1 500	9,28	11.окт.06		11.апр.07		11,0													B+
Мегафон-3	3 000	9,25	17.окт.06		15.апр.08		23,4	103,15	0,10	31 897 925	103,00	103,15		7,59		8,97	1,73			135
С-3Тел-2	1 500	7,50	05.июл.06		03.окт.07		16,9				90,00	103,00								B
С-3Тел-3	1 500	9,25	01.июн.06	28.фев.08	24.фев.11	21,8	58,2	101,02	-1,53	5 053 031	101,55	103,00		8,91		9,16	1,55			273
СибирьТел-3	1 530	14,50	14.июл.06		14.июл.06		2,0	101,00	-0,17	1 632 160	101,00	101,15			8,22	7,95	14,36	0,16		374
СибирьТел-4	2 000	12,50	06.июл.06		05.июл.07		13,9	105,00	-0,07	1 050 000	104,91	105,10			7,96		11,90	1,07		213
СибирьТел-5	3 000	9,20	27.окт.06		25.апр.08		23,7				101,35	102,00								B
СибирьТел-6	2 000	7,85	21.сен.06	23.сен.08	16.сен.10	28,7	52,8				98,70	99,20								B
СМАРТС-2	500	15,00	26.июн.06	26.июн.06	26.июн.07	1,4	13,6	100,29	0,10	194 554	100,25	100,25		12,40	10,49	11,77	14,96	0,11		792
СМАРТС-3	1 000	14,10	03.окт.06	06.окт.06	29.сен.09	4,8	41,1	100,94	0,15	20 188	100,61	100,94		11,54		11,14	13,97	0,36		706
Таттелеком	600	11,75	08.авг.06		06.май.07		11,9			5 174 000	103,20	103,75								B
УрСИ-6	3 000	14,25	18.июл.06		18.июл.06		2,1				101,21	101,38								B+
УрСИ-4	3 000	9,99	02.ноя.06		01.ноя.07		17,8	102,84	-0,11	1 952 972	102,50	102,90		8,05		9,71	1,33			203
УрСИ-5	2 000	9,19	19.окт.06		17.апр.08		23,4				101,35	102,45								B+
УрСИ сер06	2 000	8,20	25.май.06	20.ноя.08	17.ноя.11	30,7	67,1	99,51	-0,49	44 801 500	99,00	100,20		8,60		8,24	2,13			160
УрСИ-7	3 000	8,40	19.сен.06	17.мар.09	13.мар.12	34,6	71,0													B+
Центртел-3	2 000	12,35	15.сен.06		15.сен.06		4,1	101,60	-0,05	6										



Рынок рублевых облигаций

Выпуск	Объем выпуска, млн. руб.	Купонная ставка, %	Дата			Месяцев до		Цена	Изм.	Торговый объем, руб.	Котировки		Доходность, %				DVO1	Рейтинг		Сред. бл
			кулона	оферты	погаш.	офрт.	погаш.				покупка	продажа	офрт.	погаш.	HPR	текущ.		S&P/M	Урал сиб	
КОРПОРАТИВНЫЕ ОБЛИГАЦИИ (продолжение)																				
Нутритек	1 200	12,00	13.июн.06	13.июн.06	09.июн.09	1,0	37,4				100,07	100,18								B
ОГО-1	1 100	15,50	21.окт.06		22.апр.07		11,4	102,31	-0,17	5 029 307	102,23	102,40		12,90	11,20	15,15	0,75			C+
ОГО-2	1 200	12,95	27.авг.06		25.фев.09		33,9				100,00									C+
ОСТ-2	1 000	12,90	09.ноя.06	19.май.06	08.май.08	0,1	24,1	100,15	-0,15	16 037 919	100,05	100,10	27,61		24,42	12,88	0,01			C+
ОтелЛек-2	1 000	10,25	22.авг.06	21.авг.07	17.фев.09	15,4	33,6	99,25	-0,45	994 495	99,00	99,50	11,17			10,33	1,09			525
Очаково-2	1 500	8,50	14.сен.06		11.сен.08		28,3	99,25	-0,11	3 068 810	99,25	99,37		9,13		8,56	1,61			B-
ПИТ-1	1 000	12,00	28.сен.06		28.сен.06		4,5					101,50								C
ПИТ-2	1 500	14,25	25.сен.06	25.сен.06	23.мар.09	4,4	34,8				102,20	102,90								C+
ПраймДон	1 000	12,50	11.авг.06		10.ноя.06		6,0													C
Талосто	1 000	10,00	08.сен.06	14.сен.07	06.мар.09	16,2	34,2	100,16	-0,10	43 070 800	99,50	100,24	9,95	4,83		9,98	1,17			400
ЭФКО	800	8,00	05.сен.06		05.сен.06		3,8	99,30	0,13	6 204 364	99,15	99,35		10,54	10,18	8,06	0,28			606
ЭФКО-2	1 500	10,50	26.январ.07		22.январ.10	8,5	44,9	100,35	-0,05	3 512 250	100,35	100,60	10,17			10,46	0,64			C-
розничная торговля																				
Виктория	1 500	9,90	03.авг.06	01.фев.07	29.январ.09	8,7	33,0	100,25	-0,17	800 998	100,25	100,44	9,72		9,27	9,88	0,65			475
Детский Мир	1 150	8,50	11.авг.06		29.январ.15		106,0				99,40	100,40								
Дикая Орхидея	1 000	11,30	13.июл.06	12.апр.07	09.апр.09	11,1	35,3													
Дикси	3 000	9,25	21.сен.06		17.мар.11		58,9													
Инком-Лада	700	17,00	25.май.06	14.дек.06	22.ноя.07	7,1	18,5	103,59	-0,06	535 853	103,30	103,60	9,28		8,54	16,41	0,54			C
Инком-Лада-2	1 400	11,75	19.май.06	16.фев.07	12.фев.10	9,2	45,6													C
Копейка	1 200	9,75	20.июн.06	19.дек.06	17.июн.08	7,3	25,5				101,20	101,40								B
Копейка-2	4 000	8,70	24.май.06	18.фев.09	15.фев.12	33,7	70,1	99,65	-0,10	9 567 397	99,60	99,80	9,14			8,73	2,27			B
Магнит	2 000	9,34	24.май.06		19.ноя.08		30,6	101,00	-0,43	5 580 000	101,25	101,50			9,08	9,25	2,13			209
Марта-Финанс	700	14,84	25.май.06	25.май.06	22.май.08	0,3	24,6	104,83	0,06	2 578 852	104,75	104,90	-77,08	12,44		14,16	1,70			604
Марта-Финанс-2	1 000	11,75	07.июн.06	07.июн.07	06.дек.09	12,9	43,4	100,06	0,01	8 144 792	100,05	100,10	12,01		11,74	0,92				628
Матрица	1 200	12,32	14.июн.06	13.июн.07	10.дек.08	13,1	31,3	100,11	0,15	416 458	100,00	100,11	12,55			12,31	0,93			679
МИР	1 000	9,89	27.июн.06	27.дек.06	27.дек.07	7,5	19,7	100,50	-0,05	1 005 000	100,40	100,60	9,21		8,71	9,84	0,57			447
Перекресток	1 500	8,81	11.июл.06	11.июл.06	08.июл.08	1,9	26,2				100,00	100,25								B
Пятёрочка	1 500	11,45	17.май.06		12.май.10		48,6													B+
Пятёрочка-2	3 000	9,30	20.июн.06		14.дек.10		55,8	102,83	-0,07	80 219 329	102,76	102,92		8,72		9,04	3,64			213
сервис																				
ДжЭфСи-2	1 200	13,00	06.июн.06	26.дек.06	04.дек.07	7,5	18,9	101,98	-0,02	2 952 321	101,86	102,00	9,57		8,84	12,75	0,57			B-
Евросервис	1 500	14,00	20.июн.06	19.дек.06	18.дек.07	7,3	19,4				100,40	100,85								C+
ИстЛайн-2	3 000	11,59	25.июл.06	23.ноя.06	22.май.08	6,4	24,6	99,79	-0,28	3 392 970	99,81	99,88	12,36		11,39	11,61	0,47			782
Лаверна	1 000	12,00	12.окт.06	12.апр.07	08.апр.10	11,1	47,5													
ММК-Трансфинанс	650	11,50	13.июл.06	16.январ.07	10.июл.08	8,2	26,2				100,50									
Мособлгаз	1 000	10,75	22.июн.06		21.дек.08		31,7	102,15	0,00	3 064 500	101,98	102,25		9,54		10,52	1,48			314
Разгуляй	1 000	14,00	05.июн.06		05.июн.06		0,7	100,23	-0,01	215 488	100,15	100,30		9,82	9,39	13,97	0,06			C-
РКС	1 500	9,70	18.окт.06	17.окт.07	15.апр.09	17,3	35,5													C
Росинтер-2	400	10,00	05.июл.06		02.июл.08		26,0													C
Росинтер-3	1 000	11,00	01.сен.06	01.сен.06	27.авг.10	3,6	52,2													
Санвэй	3 000	11,66	07.июн.06	06.июн.07	03.дек.08	12,9	31,1	101,36	-0,10	523 016	101,35	101,48	10,52		11,50	0,94				480
Трансэрс	2 500	11,65	10.авг.06	09.авг.07	05.фев.09	15,0	33,2	101,30	-0,05	18 281 070	101,19	101,34	10,74		11,50	1,09				485
ЭйрЮнион	1 500	13,00	15.май.06		10.ноя.09		12,2													
ЮТэйр	1 000	10,65	24.май.06		22.ноя.06		6,4				100,00	100,50								
строительство																				
Адамант	500	14,10	08.июн.06	08.июн.06	05.июн.08	0,8	25,1				102,21	102,45								B-
ГлМосСтрой	2 000	13,00	27.май.06	27.май.06	27.май.07	0,4	12,6	100,10	0,10	13 013	100,00	100,00	10,13		9,66	12,99	0,03			566
ЛенСпецСМУ	1 000	12,00	26.окт.06	24.апр.08	22.апр.10	23,7	47,9	100,00	0,00	510 000	99,90	100,00	11,83			12,00	1,61			559
ЛСР	1 000	11,00	21.сен.06	22.мар.07	20.мар.08	10,4	22,5				99,45	99,80								C+
Миракс Групп	1 000	12,50	22.авг.06	22.авг.06	19.авг.08	3,3	27,6	101,20	-0,07	5 060 000	101,00	101,35	7,98	10,87	7,76	12,35	1,88			B-
ПИК-5	1 120	13,00	23.май.06	23.май.06	20.май.08	0,3	24,5													C
Стройтрансгаз	3 000	9,60	28.июн.06		25.июн.08		25,7				101,36	101,60								
СУ-155	1 500	10,50	29.июн.06		30.мар.07		10,6					101,00								C+
энергетика																				
Башкирэн-2	500	9,50	24.авг.06		22.фев.07		9,4													B
Башкирэн-3	1 500	8,56	03.июл.06		19.апр.09		34,6													B-
Ленэнерго	3 000	10,25	19.окт.06		19.апр.07		11,3	99,52	-0,84	86 178 638	101,25	101,50		11,08	10,74	10,30	0,82			564
Мосэнерго-2	5 000	7,65	31.авг.06	23.фев.12	18.фев.16	70,3	118,9	99,55	0,05	8 461 750	99,15	99,80	7,90			7,68	4,41			B-/ruBBB+
СвердлЭн	500	10,50	31.авг.06		01.мар.07		9,7				101,00	101,50								C
Татэнерго	1 500	9,65	14.сен.06		13.мар.08		22,3				103,00	103,25								
Якутскэнерго	400	14,00	31.авг.06		31.авг.06		3,6	102,10	-0,23	5 105 000		102,40		6,73	6,58	13,71	0,29			C+
химия																				
Куйбышевгазот-2	2 000	8,80	08.сен.06		04.мар.11		58,5			5 010 000	100,15	100,35								B-
НИКОСХИМ	1 000	14,00	15.июн.06		14.дек.06		7,1	101,41	-0,14	5 709 635	101,31	101,45		11,71	10,81	13,81	0,53			ruBB
НКНХ-3	2 000	8,00	01.июн.06		01.сен.07		15,8													C
НКНХ-4	1 500	9,99	02.окт.06	30.мар.09	26.мар.12	35,0	71,4	103,86	-0,79	33 236 000	103,80	104,95	8,62			9,62	2,47			B
Салават-2	3 000	10,00	16.май.06		10.ноя.09		42,5	</												



Рынок рублевых облигаций

Выпуск	Объем выпуска, млн. руб.	Купонная ставка, %	Дата			Месяцев до		Цена	Изм.	Торговый объем, руб.	Котировки		Доходность, %				DVO1	Рейтинг		Сред. бл
			кулона	оферты	погаш.	офрт.	погаш.				покупка	продажа	офрт.	погаш.	HPR	текущ.		S&P/M	Уралиб	
КОРПОРАТИВНЫЕ ОБЛИГАЦИИ (продолжение)																				
автопром																				
АвтоВАЗ-2	3 000	9,20	16.авг.06	14.фев.07	13.авг.08	9,2	27,4	101,40	0,05	507 000	101,25	101,43	7,36		7,08	9,07	0,71		В	231
АвтоВАЗ-3	5 000	9,70	27.июн.06	27.июн.06	22.июн.10	1,4	50,0				100,10	100,42							В	
ИжАвто	1 000	10,70	13.сен.06		14.мар.07		10,1	99,52	-0,19	30 097 368	99,50	99,70		11,60	11,13	10,75	0,73		С-	638
КамАЗ-2	1 500	8,45	22.сен.06	26.сен.08	17.сен.10	28,8	52,9					100,00							С	
РусАвтоФин	500	14,00	22.май.06		22.май.06		0,2	100,14	-0,06	199 799 143	100,00	100,25		6,46	6,27	13,98	0,02		С	198
СОК-Авто	1 100	12,60	26.окт.06	26.окт.06	24.апр.08	5,5	23,7	100,09	0,09	2 111 973	100,00	100,10	12,73		12,31	12,59	0,40		В	825
СС-Авто	1 500	11,25	27.июл.06	25.январ.07	21.январ.10	8,5	44,9													
производство																				
Арнест	600	10,30	25.окт.06	25.апр.07	29.апр.09	11,5	36,0													
АЦБК	500	13,50	08.июн.06		07.сен.06		3,8	101,40	0,20	638 820		101,98		9,23	8,72	13,31	0,29		В-	474
АЦБК-Инвест-2	500	11,80	23.май.06	21.ноя.06	20.май.08	6,3	24,5												В-	
Волга	1 500	12,00	12.сен.06		13.мар.07		10,1	101,63	-0,07	2 033	101,60	101,80		10,10	9,68	11,81	0,75		В	489
ГОТЭК	550	12,50	06.июн.06		06.июн.06		0,7				100,10	100,40							С-	
ГОТЭК-2	1 500	9,90	22.июн.06	23.июн.06	18.июн.09	1,3	37,7	99,88	-0,07	1 199 559	99,80	99,98	13,39		12,63	9,91	0,10		С-	890
ЛОМО-2	700	14,20	11.июл.06		11.июл.06		1,9	100,40	0,09	1 573 292	100,25	100,51		11,59	11,06	14,14	0,15		D+	710
ОМК	3 000	9,20	08.июн.06		12.июн.08		25,3					102,50								
Росконтракт	700	11,70	06.июн.06	05.сен.06	04.сен.07	3,8	15,9				99,65	99,90							C+	
РусТекстиль	500	18,80	12.сен.06		12.сен.06		4,0	102,12	-0,63	738 349	101,90	102,40		12,20	11,73	18,41	0,31		С-	771
РусТекстиль-2	1 000	12,75	07.сен.06		05.мар.09		34,2	99,51	-0,06	7 960	99,51	99,60		13,43		12,81	1,62		С-	694
РусТекстиль-3	1 200	12,00	24.окт.06	01.ноя.07	20.окт.09	17,8	41,8	98,60	0,11	979 118	98,50	98,64	13,31			12,17	1,21		С-	731
СалаватСтекло	750	11,60	26.сен.06	26.сен.06	25.мар.08	4,5	22,7	103,00	-0,74	1 731 931	101,00	103,75	3,32	10,02	3,28	11,26	1,62			
СалаватСтекло-2	1 200	9,28	01.ноя.06	31.окт.07	28.окт.09	17,8	42,1				99,50	100,00								
СвобСокол	600	13,55	25.май.06	25.май.06	22.ноя.07	0,3	18,5													
СЗЛК	300	13,90	13.июл.06		13.июл.06		2,0					100,30							С	
ТМК	2 000	10,30	20.окт.06		20.окт.06		5,3	101,05	-0,05	2 324 150	101,00	101,28		7,91	7,74	10,19	0,41		В-	343
ТМК-2	3 000	10,09	26.сен.06	27.мар.07	24.мар.09	10,5	34,8				101,85	102,00							В-	
ТМК-3	5 000	7,95	22.авг.06	19.фев.08	15.фев.11	21,5	57,9				99,70	99,93							В-	
ЧТПЗ	3 000	9,50	21.июн.06	18.июн.08	16.июн.10	25,5	49,8	102,39	-0,11	12 158 001	102,30	102,80	8,40			9,28	1,85			177
ЯТХ	1 000	12,00	27.окт.06	27.окт.06	24.окт.08	5,5	29,8	100,10	-0,15	6 502 034	100,15	100,25	12,08		11,70	11,99	0,41		C+	760
финансы																				
Газбанк	750	11,00	23.май.06	21.ноя.06	25.ноя.08	6,3	30,8	100,45	0,00	30 988 621	100,45	100,65	10,33		9,59	10,95	0,47		B2	581
Газпромбанк	5 000	7,10	03.авг.06		27.январ.11		57,3												Baa1/BB	
Зенит	1 000	8,00	22.сен.06		24.мар.07		10,4				99,91	100,09							B1	
Зенит-2	2 000	8,39	16.авг.06		16.фев.09		33,6	99,97	0,17	104 902 500	99,80	100,00		8,57		8,39	2,33			186
Импэксбанк-2	1 000	7,50	20.окт.06	21.апр.07	20.апр.08	11,4	23,5				100,02	100,60							B-/B1	
КИТ Финанс	2 000	10,50	17.июн.06	22.дек.06	18.дек.08	7,4	31,6	100,35	0,00	1 184 130	100,30	100,55	10,09		9,47	10,46	0,55		CCC	538
МастерБанк-2	1 000	12,75	26.май.06	26.май.06	23.май.08	0,4	24,6	100,13	-0,07	600 750	100,10	100,25	8,26		7,94	12,73	0,03			378
МИА-2	1 000	9,50	08.авг.06	06.фев.07	09.авг.08	8,9	27,2				100,60	100,80								
МИА-3	1 500	9,40	01.июн.06	30.авг.07	23.фев.12	15,7	70,3				100,60	100,80								
МКБ	500	10,50	26.июл.06	19.май.06	25.апр.07	0,1	11,5	100,00	-0,25	4 450 100	100,00	100,30		10,91	70,49	10,50	0,82		B1	545
ММБ-1	1 000	8,30	15.авг.06		13.фев.07		9,1												BB	
МОИА	1 500	9,00	21.июн.06	21.июн.06	21.дек.10	1,2	56,0				99,80	100,10								
Пробизнесбанк-2	1 000	10,69	01.ноя.06		29.апр.09		36,0	100,85	-0,20	3 025 400	100,36	100,85		9,26		10,60	2,44			281
Росбанк	3 000	9,25	15.авг.06	14.фев.07	15.фев.09	9,2	33,6			30 390 000	101,31	101,40							B-/ruBBB-/Ba3	
РСХБанк	3 000	7,50	07.июн.06	06.дек.06	04.июн.08	6,8	25,0					104,50							Baa2	
РТК Лиз-4	2 250	8,80	10.окт.06		08.апр.08		23,1				100,30	100,50							B-	
РусСтанд-2	1 000	14,00	14.июн.06		14.июн.06		1,0	100,57	-0,06	1 005 700	100,35	100,57		6,89	6,68	13,92	0,08		B+/ruA+/Ba2	240
РусСтанд-3	2 000	8,40	23.авг.06	01.сен.06	22.авг.07	3,6	15,5				100,00	100,35							B+/ruA+/Ba2	
РусСтанд-4	3 000	8,25	01.сен.06		03.мар.08		21,9	99,85	-0,28	1 698 449	99,60	100,10		8,50		8,26	1,58		B+/ruA+/Ba2	231
РусСтанд-5	5 000	7,60	14.сен.06	15.мар.07	09.сен.10	10,1	52,6				99,50								B+/ruA+/Ba2	
РусСтанд-6	6 000	8,10	16.авг.06	23.авг.07	09.фев.11	15,5	57,7	100,25	0,00	1 928 810	100,20		7,98			8,08	1,15		B+/ruA+/Ba2	205
ХКФ-2	3 000	8,50	16.май.06	16.май.06	11.май.10	0,0	48,6												B-/Ba3	
ХКФ-3	3 000	8,25	22.июн.06	22.мар.07	16.сен.10	10,4	52,8	100,00	0,00	422 167 001	99,90	100,00	8,50		8,15	8,25	0,77		B-/Ba3	324



Рынок рублевых облигаций

Выпуск	Объем выпуска, млн. руб.	Купонная ставка, %	Дата			Месяцев до		Цена	Изм.	Торговый объем, руб.	Котировки		Доходность, %				DVO1	Рейтинг	Сред. бл
			купона	оферты	погаш.	оферты	погаш.				покупка	продажа	оферты	погаш.	НРР	текущая			
МУНИЦИПАЛЬНЫЕ ОБЛИГАЦИИ																			
Башкортостан-4	500	8,02	14.сен.06		13.сен.07		16,2				100,00							BB/Ba1	
Белг обл-31001	2 000	8,38	17.май.06		10.ноя.10		54,7												
Волг обл	600	13,00	15.июн.06		11.июн.09		37,4	106,80	0,80	5 340	106,00	106,80		7,97		12,17	1,91		160
Волг обл-2	700	6,48	22.июн.06		17.июн.10		49,8				106,50	108,25							
Воронеж обл-2	500	13,00	16.июн.06		18.июн.09		37,7				113,50	114,90							
Иркут обл	800	10,50	20.июл.06		22.июл.07		14,4	101,70	0,00	1 423 800	101,70	101,80		7,80		10,32	0,64	B+	211
Иркут обл-2	1 050	10,00	06.июн.06		07.сен.06		3,8	100,93	-0,02	6 056	100,85	101,15		7,16	6,86	9,91	0,30	B+	268
Ирк обл31-1	1 500	10,00	22.июн.06		17.дек.09		43,7				102,70	103,10						B+	
Ирк обл31-2	900	8,50	25.окт.06		23.окт.08		29,7				100,50	100,80						B+	
Коми-5	500	14,00	24.июн.06		24.дек.07		19,6	110,00	0,00	385 000	108,00	110,90		6,96		12,73	1,52	-/Ba3	88
Коми-6	700	14,00	14.окт.06		11.мар.10		53,8	118,00	0,99	4 720	115,60	118,00		7,58		11,86	3,92	-/Ba3	103
Коми-7	1 000	12,00	23.май.06		22.ноя.13		91,6				106,99	109,89						-/Ba3	
Коми-8	1 000	9,00	05.сен.06		03.дек.15		116,3	98,53	-1,97	1 971	95,10	100,40		7,94		9,13	5,91	-/Ba3	114
Костром обл-4	800	12,00	13.июн.06		11.мар.08		22,2	107,46	-1,09	2 256 685	107,00	107,50		7,26		11,17	1,68		107
Красноярск-4	630	12,50	27.июл.06		27.окт.06		5,5	102,94	0,29	411 750	102,65	102,94		5,98	5,79	12,14	0,43		150
Крас край-3	3 000	7,00	04.окт.06		01.окт.08		29,0				98,90	99,27							
Краснод край	605	10,50	16.май.06		15.май.07		12,2												
Лен обл-2	800	14,01	14.июн.06		08.дек.10		55,6	125,80	0,80	639 064				7,40		11,14	4,28	B+/ruA+	83
Лен обл-3	1 300	13,50	16.июн.06		05.дек.14		104,2	125,80	-8,10	3 774 000	125,80	135,44		8,23		10,73	6,78	B+/ruA+	147
Москва-32	4 000	10,00	25.май.06		25.май.06		0,3				100,10	100,15						BBB/Baa2	
Москва-35	4 000	10,00	18.июн.06		18.июн.06		1,1											BBB/Baa2	
Москва-37	4 000	10,00	23.июн.06		23.сен.06		4,4					104,00						BBB/Baa2	
Москва-27	4 000	15,00	20.июн.06		20.дек.06		7,3				100,01	105,95						BBB/Baa2	
Москва-31	5 000	10,00	20.май.06		20.май.07		12,3											BBB/Baa2	
Москва-42	3 000	10,00	13.авг.06		13.авг.07		15,2											BBB/Baa2	
Москва-40	5 000	10,00	26.июл.06		26.окт.07		17,6											BBB/Baa2	
Москва-43	5 000	10,00	17.май.06		17.май.08		24,4											BBB/Baa2	
Москва-29	5 000	10,00	05.июн.06		05.июн.08		25,1	106,90	-0,10	32 072 759	106,25	106,95		6,47		9,35	1,93	BBB/Baa2	-6
Москва-36	3 900	10,00	16.июн.06		16.дек.08		31,5					109,10						BBB/Baa2	
Москва-47	5 000	10,00	28.июл.06		28.апр.09		36,0	108,15	-0,35	8 664 650		108,70		6,63		9,25	2,65	BBB/Baa2	17
Москва-41	5 000	10,00	30.июл.06		30.июл.10		51,2				108,00	111,75						BBB/Baa2	
Москва-38	5 000	10,00	26.июн.06		26.дек.10		56,2	111,28	-2,17	90 816 000	113,25	113,75		7,22		8,99	4,01	BBB/Baa2	62
Москва-39	4 800	10,00	21.июл.06		21.июл.14		99,6	109,98		263 295 427	109,92	110,00		6,95		9,09	6,23	BBB/Baa2	19
Москва-44	5 000	10,00	24.июн.06		24.июн.15		110,9	109,93	-0,16	21 982 500	109,80	109,94		6,95		9,10	6,72	BBB/Baa2	15
Моск обл-3	4 000	11,00	20.авг.06		19.авг.07		15,4	105,20	0,00	180 107 000		105,20		6,73		10,46	1,20	3B/ruAA/Ba3	82
Моск обл-4	9 600	11,00	25.июл.06		21.апр.09		35,7	110,85	-0,15	11 482 975	110,50	110,80		7,07		9,92	2,66	3B/ruAA/Ba3	58
Моск обл-5	12 000	10,00	03.окт.06		30.мар.10		47,2	107,59	-0,33	185 652 750	107,50	107,65		7,26		9,29	2,70	3B/ruAA/Ba3	85
Моск обл-6	12 000	9,00	24.окт.06		19.апр.11		60,0	106,54	-0,39	733 597 274	106,42	106,65		7,53		8,45	4,08	3B/ruAA/Ba3	91
Нижегор обл-1	1 000	11,80	02.авг.06		01.ноя.06		5,7	103,27	0,84	1 858 860	102,20	102,40		4,74	4,61	11,43	0,45		26
Нижегор обл-2	2 500	10,24	02.ноя.06		02.ноя.08		30,1	104,92	-0,10	1 899 121	104,91	105,05		7,21		9,76	1,63		77
Новосибирск-2	1 500	12,00	06.июн.06		07.дек.06		6,9				102,70	102,93							
Новосибирск-3	1 000	13,00	12.июл.06		14.июл.09		38,5	113,51	-0,29	397 280	113,30	113,65		7,65		11,45	2,89		119
Новосиб обл	1 500	13,50	27.июл.06		27.июл.06		2,4				101,15	101,49							
Новосиб обл-2	2 000	13,30	01.июн.06		29.ноя.07		18,8	108,66	-0,04	668 257	108,50	108,70		7,51		12,24	1,44		147
Самар обл-1	1 185	12,00	04.июл.06		04.июл.06		1,7					100,80						BB-/ruAA-/Ba2	
Самар обл-2	1 500	6,82	15.июн.06		09.сен.10		52,6											BB-/ruAA-/Ba2	
Твер Обл-2	600	16,90	25.май.06		23.ноя.06		6,4				105,20	105,50							
Твер Обл-3	800	7,95	01.июн.06		30.ноя.08		31,0			20 022 000	100,00	100,34							
Томск	300	12,00	25.май.06		22.ноя.07		18,5												
Томск обл-1	500	11,00	27.июл.06		27.июл.06		2,4												ruA
Томск обл-2	600	11,00	13.окт.06		13.окт.07		17,2	104,60	-0,08	539 736	104,45	104,75		6,94		10,52	1,32	ruA	95
Удмуртия	1 000	8,20	27.июн.06		27.дек.08		31,9	100,88	-0,02	817 145	100,81	100,95		7,97		8,13	2,26		109
Уфа-3	400	10,03	18.июл.06		18.июл.06		2,1				100,30	100,60						B+/ruA+	
Уфа-4	500	10,03	06.июн.06		03.июн.08		25,0				104,16	104,29						B+/ruA+	
Хаб край-5	700	10,00	05.июл.06		05.окт.06		4,8				101,30	101,58						BB/ruAA	
ХМАО-2	3 000	12,00	28.май.06		27.май.08		24,8												
Чувашия-2	500	9,00	12.июл.06		13.апр.07		11,1	110,00	8,11	616 000		102,00		-2,21	-2,14	8,18	1,00		-761
Чувашия-4	750	12,33	26.сен.06		27.мар.09		34,9	113,25	-0,25	6 342 000	113,20	113,50		7,26		10,89	2,67		69
Якутия-3	800	12,00	20.июн.06		17.июн.08		25,5	108,90	-0,52	294 030	108,90	109,30		7,58		11,02	1,92	ruA	98
Якутия-5	2 000	9,00	20.июл.06		21.апр.07		11,4				101,10	101,25						ruA	
Якутия-25006	2 000	10,00	18.май.06		13.май.10		48,6											ruA	
Якутия-35001	2 500	7,95	20.июл.06		11.апр.13		84,1				100,80	100,98						ruA	
ЯНАО	1 800	11,00	05.авг.06		03.авг.08		27,0											BB-/ruAA-	
Яросл обл-2	1 000	13,28	04.июл.06		03.июл.07		13,8	107,16	0,59	919 434	106,50	107,10		6,40		12,39	1,08		58
Яросл обл-3	1 000	12,00	18.май.06		17.ноя.06		6,2												
Яросл обл-4	1 000	11,00	24.май.06		26.май.09		36,9												
Яросл обл-34006	2 000	8,35	24.окт.06		19.апр.11		60,0				99,50	100,1							

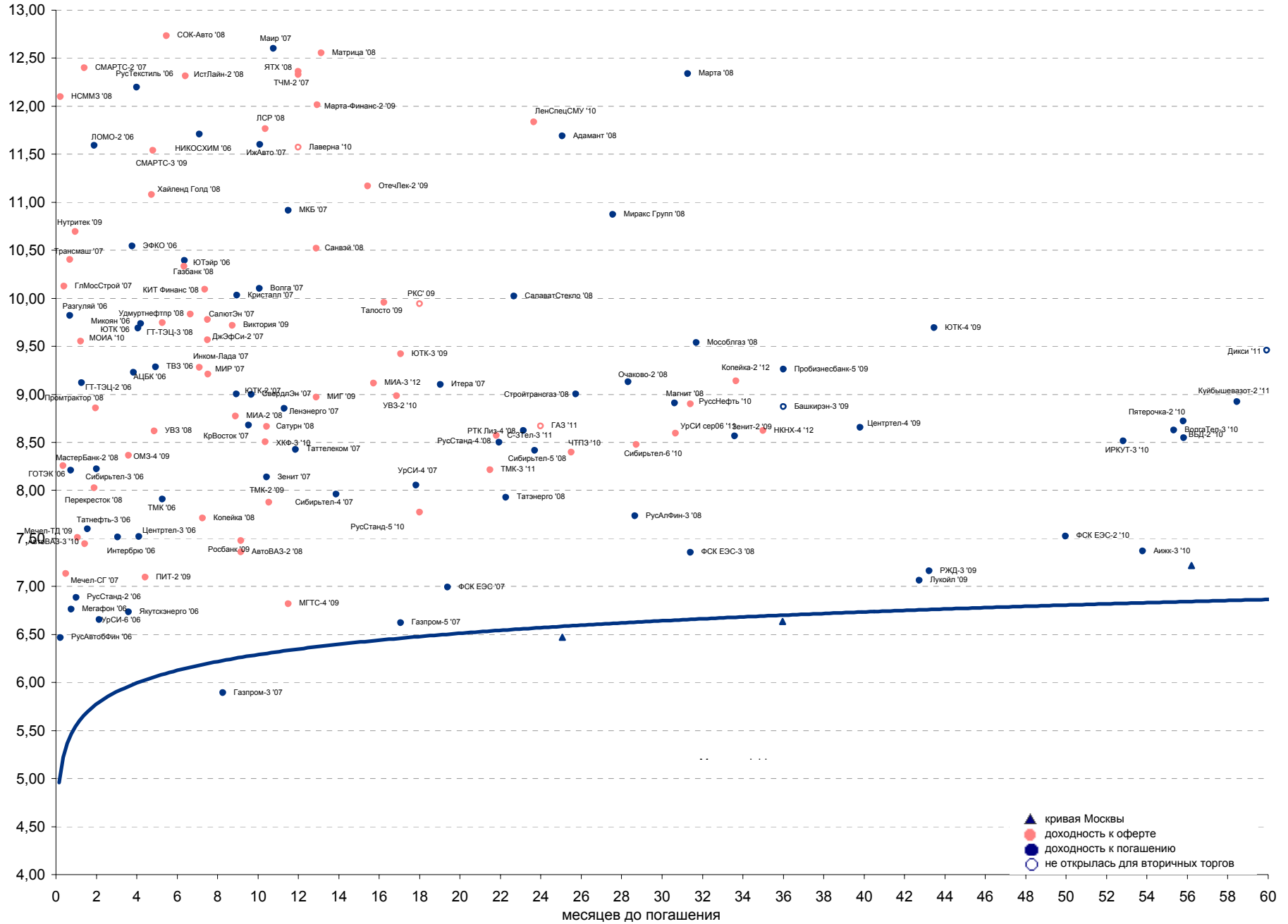


Рынок рублевых облигаций

Выпуск	Объем, тыс. ед.	Купон	Дата погашения	Дата след. Купона	Цена закрытия	Изменение, %	Доходность, %		Спрэд к индикатору, б.п.	Мод. дюрация
							погашения	текущая		
СУВЕРЕННЫЕ ОБЛИГАЦИИ										
Россия '07	\$ 2 400 000	10,00	26.06.2007	26.06.2006	104,48	-0,13	5,74	9,57	73,3	1,01
Россия '10	\$ 2 767 442	8,25	31.03.2010	30.09.2006	104,69	0,02	6,85	7,88	186,1	3,25
Россия '18	\$ 3 466 671	11,00	24.07.2018	24.07.2006	139,04	-0,12	6,35	7,91	108,2	7,37
Россия '28	\$ 2 500 000	12,75	24.06.2028	24.06.2006	171,09	-0,22	6,59	7,45	123,2	9,97
Россия '30	\$ 18 400 000	5,00	31.03.2030	30.09.2006	106,82	0,04	6,32	4,68	116,6	7,44
МинФин V	\$ 2 837 000	3,00	14.05.2008	14.05.2007	94,85	0,07	5,82	3,16	81,0	1,85
МинФин VII	\$ 1 750 000	3,00	14.05.2011	14.05.2007	87,56	0,00	5,96	3,43	90,3	4,42
МинФин VIII	\$ 1 322 000	3,00	14.11.2007	14.11.2006	97,40	0,00	4,83	3,08	-17,6	1,43
Aries '07	eur 2 000 000	6,18	25.10.2007	25.10.2006	104,17	0,00	3,37	5,93		0,45
Aries '09	eur 1 000 000	7,75	25.10.2009	25.10.2006	111,26	0,04	4,15	6,97	-83,1	2,93
Aries '14	\$ 2 435 500	9,60	25.10.2014	25.10.2006	123,12	-0,24	6,06	7,80	90,6	6,02
МУНИЦИПАЛЬНЫЕ ОБЛИГАЦИИ										
Москва '11	eur 374 000	6,45	12.10.2011	12.10.2006	108,06	0,00	5,68	5,97	-28,0 / 62,3	5,02
КОРПОРАТИВНЫЕ ОБЛИГАЦИИ										
АЛРОСА '08	\$ 500 000	8,13	06.05.2008	06.11.2006	104,18	-0,16	5,84	7,80	-29,3 / 84,0	1,80
АЛРОСА '14	\$ 500 000	8,88	17.11.2014	17.11.2006	112,06	-0,50	6,97	7,92	46,5 / 195,6	6,07
Альфа-Банк '07	\$ 150 000	7,75	09.02.2007	09.08.2006	100,77	-0,12	6,61	7,69	87,0 / 160,3	0,68
Банк Москвы '09	\$ 250 000	8,00	28.09.2009	28.09.2006	103,65	-0,14	6,76	7,72	9,6 / 177,8	2,89
Банк Москвы '10	\$ 300 000	7,38	26.11.2010	26.05.2006	101,81	-0,19	6,90	7,24	10,6 / 188,0	3,67
ВБД '08	\$ 150 000	8,50	21.05.2008	21.05.2006	102,05	-0,10	7,38	8,33	127,3 / 238,1	1,75
ВТБ '08	\$ 550 000	6,88	11.12.2008	11.06.2006	101,81	-0,11	6,10	6,75	-25,8 / 110,6	2,26
ВТБ '11	\$ 450 000	7,50	12.10.2011	12.10.2006	104,37	-0,20	6,52	7,19	-26,7 / 148,0	3,70
ВТБ '15	\$ 750 000	6,32	04.02.2015	04.08.2006	99,71	-0,25	6,40	6,33	25,5 / 195,6	3,20
ВТБ '35	\$ 1 000 000	6,25	30.06.2035	30.06.2006	97,29	-0,66	6,46	6,42	-13,6 / 109,6	6,66
Вымпелком '09	\$ 450 000	10,00	16.06.2009	16.06.2006	107,56	-0,14	7,21	9,30	71,6 / 222,5	2,54
Вымпелком '10	\$ 300 000	8,00	11.02.2010	11.08.2006	101,62	-0,29	7,49	7,87	71,0 / 248,6	3,12
Вымпелком '11	\$ 300 000	8,38	22.10.2011	22.10.2006	103,20	-0,37	7,64	8,12	92,2 / 259,6	4,30
Газпром '07	\$ 500 000	9,13	25.04.2007	25.10.2006	102,96	-0,07	5,81	8,86	6,7 / 80,0	0,89
Газпром '09	\$ 700 000	10,50	21.10.2009	21.10.2006	113,77	-0,07	5,99	9,23	-85,7 / 100,4	2,89
Газпром '10	eur 1 000 000	7,80	27.09.2010	27.09.2006	112,43	-0,15	4,58	6,94	-226,6 / -40,5	3,57
Газпром '13	\$ 1 750 000	9,63	01.03.2013	01.09.2006	116,78	-0,36	6,52	8,24	-32,3 / 146,8	5,02
Gazstream '13	\$ 646 500	5,63	22.07.2013	22.07.2006	98,23	-0,22	5,93	5,73	-61,8 / 87,7	5,71
Газпром '15	eur 1 000 000	5,88	01.06.2015	01.06.2006	103,83	-0,38	5,33	5,66	-111,5 / 17,8	6,57
Газпром '20	\$ 1 250 000	7,20	01.02.2020	01.08.2006	103,34	-0,22	6,82	6,97	0,0 / 166,9	4,08
Газпром '34	\$ 1 200 000	8,63	28.04.2034	28.10.2006	118,87	-0,35	7,07	7,26	47,4 / 191,6	11,67
Газпромбанк '08	\$ 1 050 000	7,25	30.10.2008	30.10.2006	102,14	-0,05	6,29	7,10	-4,3 / 129,7	2,21
Газпромбанк '15	\$ 1 000 000	6,50	23.09.2015	23.09.2006	94,81	-1,16	7,27	6,86	82,9 / 212,3	6,76
Евраз '06	\$ 175 000	8,88	25.09.2006	25.09.2006	100,78	-0,11	6,50	8,81	76,1 / 149,4	0,34
Евраз '09	\$ 300 000	10,88	03.08.2009	03.08.2006	109,08	-0,25	7,62	9,97	107,9 / 263,5	2,63
Евраз '15	\$ 750 000	8,25	10.11.2015	10.11.2006	99,64	-0,43	8,31	8,28	186,1 / 315,5	6,47
Зенит '06	\$ 125 000	9,25	12.06.2006	12.06.2006	100,14	0,00	6,81	9,24	107,1 / 180,4	0,06
МБРР '08	\$ 150 000	8,63	03.03.2008	03.09.2006	100,61	-0,08	8,24	8,57	220,2 / 323,7	1,60
МДМ-Банк '06	\$ 200 000	9,38	23.09.2006	23.09.2006	100,84	0,00	6,50	9,30	75,3 / 148,6	0,34
Мегафон '09	\$ 375 000	8,00	10.12.2009	10.06.2006	101,22	-0,16	7,60	7,90	90,4 / 261,9	2,95
ММК '08	\$ 300 000	8,00	21.10.2008	21.10.2006	101,19	-0,05	7,45	7,91	114,4 / 245,8	2,16
МТС '08	\$ 400 000	9,75	30.01.2008	30.07.2006	104,83	-0,09	6,68	9,30	94,0 / 169,8	1,52
МТС '10	\$ 400 000	8,38	14.10.2010	14.10.2006	102,97	-0,26	7,57	8,13	54,3 / 254,1	3,62
МТС '12	\$ 400 000	8,00	28.01.2012	28.07.2006	100,73	-0,58	7,84	7,94	112,9 / 278,3	4,40
НИКойл '07	\$ 150 000	9,00	19.03.2007	19.09.2006	101,18	-0,05	7,49	8,90	175,2 / 248,5	0,78
НОМОС '07	\$ 125 000	9,13	13.02.2007	13.08.2006	101,03	-0,14	7,62	9,03	187,8 / 261,1	0,69
Норникель '09	\$ 500 000	7,13	30.09.2009	30.09.2006	101,03	-0,01	6,77	7,05	8,9 / 178,9	2,93
Петрокоммерц '07	\$ 120 000	9,00	09.02.2007	10.08.2006	101,46	-0,12	6,87	8,87	112,3 / 185,6	0,68
Промсвбанк '06	\$ 200 000	10,25	27.10.2006	27.10.2006	101,13	-0,01	7,55	10,14	180,8 / 264,2	0,43
Промстройбанк '08	\$ 300 000	6,88	29.07.2008	29.07.2006	100,47	-0,13	6,63	6,84	41,8 / 164,9	1,97
Промстройбанк '15	\$ 400 000	6,20	29.09.2015	29.09.2006	97,05	-0,13	6,99	6,39	20,5 / 198,4	3,72
РБР '08	\$ 170 000	6,50	11.08.2008	11.08.2006	99,89	-0,05	6,55	6,51	31,5 / 156,5	2,01
Росбанк '09	\$ 300 000	9,75	24.09.2009	24.06.2006	104,46	-0,01	8,21	9,33	136,7 / 318,0	1,97
Роснефть '06	\$ 150 000	12,75	20.11.2006	20.05.2006	103,46	-0,02	5,66	12,32	-8,0 / 65,4	0,46
РусСтандарт '07	\$ 300 000	8,75	14.04.2007	14.10.2006	101,05	-0,12	7,51	8,66	155,3 / 245,5	0,85
РусСтандарт '08	\$ 300 000	8,13	21.04.2008	21.10.2006	100,34	-0,03	7,93	8,10	182,5 / 292,7	1,74
Сбербанк '15	\$ 1 000 000	6,23	11.02.2015	11.08.2006	99,36	0,07	6,42	6,27	-42,6 / 127,2	3,22
Северсталь '09	\$ 325 000	8,63	24.02.2009	24.08.2006	102,48	-0,25	7,61	8,42	118,6 / 261,5	2,38
Северсталь '14	\$ 375 000	9,25	19.04.2014	19.10.2006	106,98	-0,68	8,04	8,65	147,7 / 288,9	5,60
Сибкадембанк '08	\$ 175 000	9,75	19.05.2008	19.11.2006	102,16	-0,19	8,55	9,54	242,5 / 355,4	1,79
Сибнефть '07	\$ 400 000	11,50	13.02.2007	13.08.2006	103,80	-0,17	6,10	11,08	35,2 / 108,5	0,69
Сибнефть '09	\$ 500 000	10,75	15.01.2009	15.07.2006	110,90	-0,20	6,23	9,69	48,3 / 121,6	2,25
Синек '15	\$ 250 000	7,70	03.08.2015	03.08.2006	98,98	-0,26	7,85	7,78	118,9 / 270,4	4,74
Система '08	\$ 350 000	10,25	14.04.2008	14.10.2006	105,63	-0,15	7,03	9,70	128,7 / 204,5	1,71
Система '11	\$ 350 000	8,88	28.01.2011	28.07.2006	103,25	-0,26	8,02	8,60	123,3 / 299,9	3,70
ТНК '07	\$ 700 000	11,00	06.11.2007	06.11.2006	106,64	-0,12	6,18	10,31	43,5 / 116,9	1,35
Уралсиб '06	\$ 140 000	8,88	06.07.2006	06.07.2006	100,14	0,00	7,52	8,86	177,9 / 251,2	0,13
ХКФ '08	\$ 150 000	9,13	04.02.2008	04.08.2006	101,48	-0,08	8,17	8,99	217,1 / 316,4	1,52

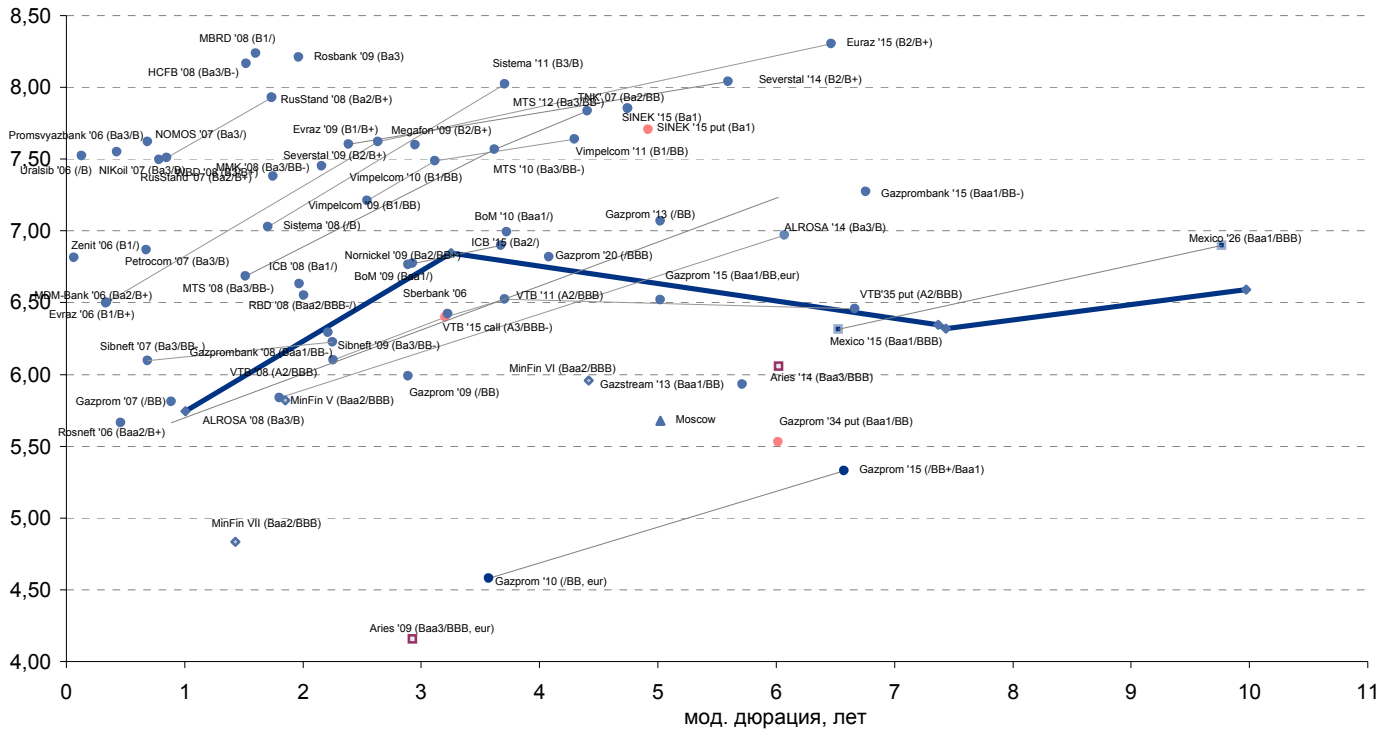


Рынок корпоративных облигаций

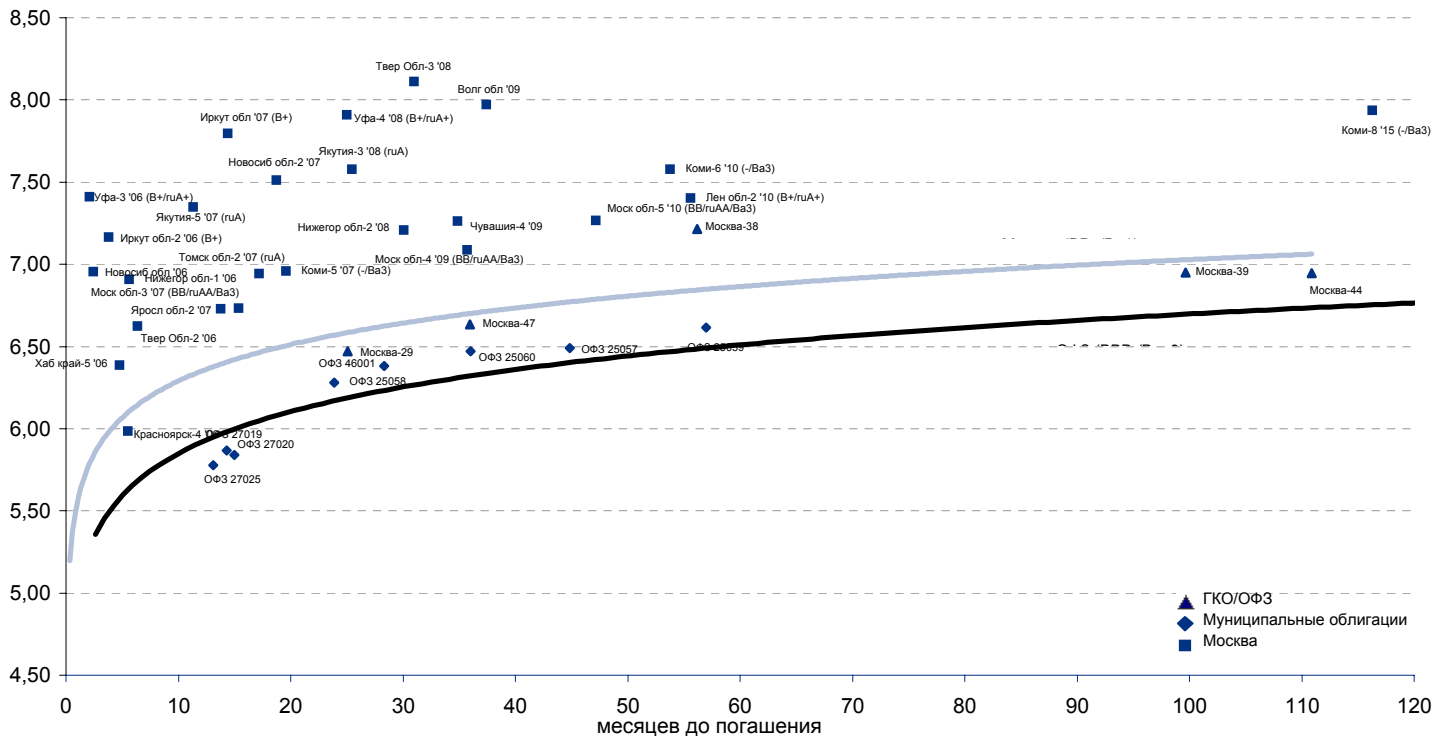




Рынок внешних долгов (по дюрации обязательств)



Рублевые муниципальные облигации



Планируемые размещения

Дата	Выпуск	Организаторы	Объем размещ	Параметры	Оферта
17 май 06	Собинбанк	Ренессанс	2 000	3 года	1,5 года
18 май 06	Монетка-Финанс	Тройка Диалог	1 000	3 года	1,5 года
23 май 06	Татфондбанк-3	Татфондбанк	1 500	3 года	1,5 года
24 май 06	Волгоградская обл	АВК	550	4 года	-
24 май 06	Транскапиталбанк	Атон	800	3 года	1 год
Итого:			5 850		





Бизнес-блок операций с долговыми инструментами

Исполнительный директор, руководитель бизнес-блока

Александр Пугач, apugach@uralsib.ru

Сергей Шемардов, клиентский менеджер, she_sa@uralsib.ru
Елена Довгань, клиентский менеджер, dov_en@uralsib.ru
Анна Карпова, клиентский менеджер, kar_am@uralsib.ru
Татьяна Архипова, клиентский менеджер, tarkhipova@uralsib.ru

Андрей Борисов, трейдер, bor_av@uralsib.ru
Чалов Вячеслав, трейдер, chalovVG@uralsib.ru
Борис Гинзбург, руководитель управления анализа
долговых инструментов, bginzburg@uralsib.ru
Анастасия Залесская, ст. аналитик, zal_av@uralsib.ru

Управление рынков долгового капитала

Руководитель управления

Дмитрий Волков, vda@uralsib.ru

Илья Зимин, директор, zimin@uralsib.ru
Гузель Тимошкина, ст. специалист, tim_gg@uralsib.ru

Дарья Сонюшкина, ст. специалист, son_da@uralsib.ru

Аналитическое управление

Руководитель управления

Петру Вадува, vad_pe@uralsib.ru

Заместитель руководителя управления

Константин Чернышев, che_kb@uralsib.ru

Стратегия

Петру Вадува, руководитель управления, vad_pe@uralsib.ru
Владимир Савов, ст. аналитик, sav_vn@uralsib.ru
Мария Плотникова, аналитик, plo_my@uralsib.ru
Наталья Майорова, аналитик, mai_ng@uralsib.ru

Металлургия/Машиностроение

Вячеслав Смольянинов, ст. аналитик, smo_vb@uralsib.ru
Кирилл Чуйко, аналитик, chu_ks@uralsib.ru

Телекоммуникации

Константин Чернышев, ст. аналитик, che_kb@uralsib.ru
Станислав Юдин, аналитик, yud_sa@uralsib.ru

Нефть и газ / Энергетика

Каюс Рапану, ст. аналитик, rap_ca@uralsib.ru
Алексей Кормщиков, аналитик, kor_an@uralsib.ru
Матвей Тайц, аналитик, tai_ma@uralsib.ru
Анна Юдина, аналитик, udi_an@uralsib.ru

Банки

Владимир Савов, ст. аналитик, sav_vn@uralsib.ru

Потребительский сектор

Марат Ибрагимов, ст. аналитик, ibr_my@uralsib.ru

Экономика России

Владимир Тихомиров, ст. экономист, tih_vi@uralsib.ru

Редактирование/Полиграфия/Перевод

Марк Брэдфорд, ст. редактор (англ. яз.),
bra_ms@uralsib.ru

Кристофер Роуз, редактор (англ. яз.),
ros_ch@uralsib.ru

Юлия Прокопенко, ст. редактор,
pro_ja@uralsib.ru

Андрей Пятигорский, ст. редактор,
pya_ae@uralsib.ru

Юлия Крючкова, переводчик/редактор, kru_jo@uralsib.ru

Интернет / Базы данных

Кирилл Братанич, специалист, bra_kv@uralsib.ru

Настоящий бюллетень предназначен исключительно для информационных целей. Ни при каких обстоятельствах этот бюллетень не должен использоваться или рассматриваться как oferta или предложение делать ofertas. Несмотря на то, что данный материал был подготовлен с максимальной тщательностью, УРАЛСИБ не дает никаких прямых или косвенных заверений или гарантий в отношении достоверности и полноты включенной в бюллетень информации. Ни УРАЛСИБ, ни агенты компании или аффилированные лица не несут никакой ответственности за любые прямые или косвенные убытки от использования настоящего бюллетеня или содержащейся в нем информации.

Все права на бюллетень принадлежат ООО «УРАЛСИБ Кэпитал», и содержащаяся в нем информация не может воспроизводиться или распространяться без предварительного письменного разрешения. © УРАЛСИБ 2005